


راهنمای استفاده از اینترنت توسط تلفن همراه

ابتدا برای استفاده از اینترنت باید WiFi خود را روشن کنید

سپس مرورگر تلفن همراه خود را باز کنید.



برای استفاده از اینترنت یکی از مرورگرهای موجود در گوشی را اجرا کنید.



در نوار آدرس، آدرس اتصال به اینترنت را وارد کنید.

آدرس اتصال به اینترنت:
www.hotspot.um.ac.ir



در این مرحله باید شناسه کاربری و رمز عبور خود را وارد کنید.

رمز عبور همان رمز vpn است.
در صورت فراموشی برای تغییر آن از
طریق پرتال اقدام کنید.



شناسه اینترنت همان
شماره دانشجویی است.




با مشاهده صفحه ی ذیل شما متصل شده اید.



کاربر گرامی 9412103700 خوش آمدید!

آدرس IP:	172.23.12.30
بایت ورودی/خروجی:	B / 1422 B 535
مدت اتصال:	0s
بازخوانی وضعیت:	1m

خروج از شبکه



برای خروج از اینترنت (به دلیل وارد شدن با کامپیوتر و یا....) باید:

۱- اگر صفحه ی هات اسپات را نبسته اید به آن صفحه رفته و گزینه ی «خروج از شبکه» را بزنید.

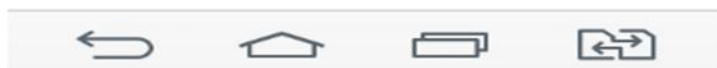


کاربر گرامی 9412103700 خوش آمدید!

آدرس IP:	172.23.12.30
بایت ورودی/خروجی:	KIB / 883.9 KIB 79.3
مدت اتصال:	1m50s
بازخوانی وضعیت:	1m

خروج از شبکه

برای خروج اینجا را
لمس کنید



۲- و یا به آدرس www.hotspot.um.ac.ir مراجعه نمایید و خروج از شبکه را لمس کنید.